

ARDIS TRADE

Dit document verschaft tekst en uitleg voor het gebruik van ARDIS Trade.

Wat is ARDIS Trade:

ARDIS Trade is een online optimalisatie software voor het verzagen van allerhande plaatmateriaal.

Let wel: enkel rechthoekige delen kunnen verzaagd worden.

Met ARDIS Trade kan elke geregistreeerde gebruiker, online, zijn zaagschema's (= plaat afmetingen) ingeven met of zonder kantenband.

Waarom ARDIS Trade:


- ✓ Elke geregistreeerde gebruiker kan 7 dagen op 7 en 24 uur op 24 zijn zaagplannen online ingeven, dmv een gepersonaliseerde eigen login.
- ✓ De gebruiker moet zelf geen software aanschaffen, wij stellen deze gratis ter beschikking.
- ✓ Een zeer eenvoudige ingave, met zelfs een Copy/Paste vanuit excell is mogelijk.
- ✓ Geen gedoe meer met notablaadjes, bierkaartjes, onduidelijke tekeningen en cijfers, welke kunnen leiden tot discussies en tijdverlies.
- ✓ De gebruiker is zelf verantwoordelijk voor zijn ingegeven data.
- ✓ Duidelijk overzicht van de delen: aantallen, afmetingen, plaatmateriaal, afplakbanden, kleuren

Wat kan je ingeven:

- ✓ Type plaatmateriaal: keuze dmv een drop down lijst*.
- ✓ Keuze van kantenbanden dmv een drop down lijst*
- ✓ Extra bewerkingen:
 - Rijboringen
 - Potscharnieren
 - Groeven (bvb voor ingelegde rug)

*De drop down lijst is gebaseerd op de materialen welke Walth verdeelt en in stock heeft.

Overzicht in ARDIS Trade:

Eenmaal ingelogd krijgt de gebruiker, op de homepagina , een duidelijk overzicht van zijn/haar ingegeven projecten:

Alle:	Het volledige overzicht van alle ingaven
Ontwerp:	Zaagwerken in ontwerpfase
Klaar om te bestellen:	Reeds ingegeven maar nog besteld
Besteld:	Wat in productie/ in bestelling is
Voltooid:	Wat is geleverd of is gestopt
Nieuw project:	ingeven van een nieuw project

Hoe werkt ARDIS Trade?

1. Start: Login aanvragen:

Om ARDIS Trade te kunnen gebruiken, bij Walth, is een registratie nodig, om een persoonlijke **login** te verkrijgen.

De registratie gebeurt online, via de Walth website, op de ARDIS Trade service pagina, zie link hieronder. Hier staat een aanvraagformulier wat ingevuld dient te worden..

De aanvrager ontvangt, na goedkeur, een email met zijn login gegevens, gekoppeld aan zijn email adres.

Let wel: Alle aanvragen verlopen via de website.

<https://www.walth.be/service/uw-online-zaagplan-via-ardis-trade/>

Vraag hier uw persoonlijke login aan

Gebruik het onderstaande formulier om uw persoonlijke login aan te vragen voor Ardis Trade. Na ontvangst van uw aanvraag, krijgt u van ons een e-mail met de nodige aanmeldingsgegevens.

<input type="text" value="Voornaam*"/>	<input type="text" value="Naam*"/>
<input type="text" value="Firma (optioneel)"/>	
<input type="text" value="Adres*"/>	
<input type="text" value="Postcode*"/>	<input type="text" value="Gemeente*"/>
<input type="text" value="Email*"/>	<input type="text" value="Telefoonnummer*"/>
<input type="text" value="Bent u reeds klant bij Walth?"/>	

We verwerken uw persoonsgegevens voor doelstellingen van intern beheer, met name de vlotte behandeling van uw reactie en uw verzoek om inlichtingen. U kunt hier [onze privacyverklaring raadplegen](#). *

2. Inloggen:


Walth

Welcome

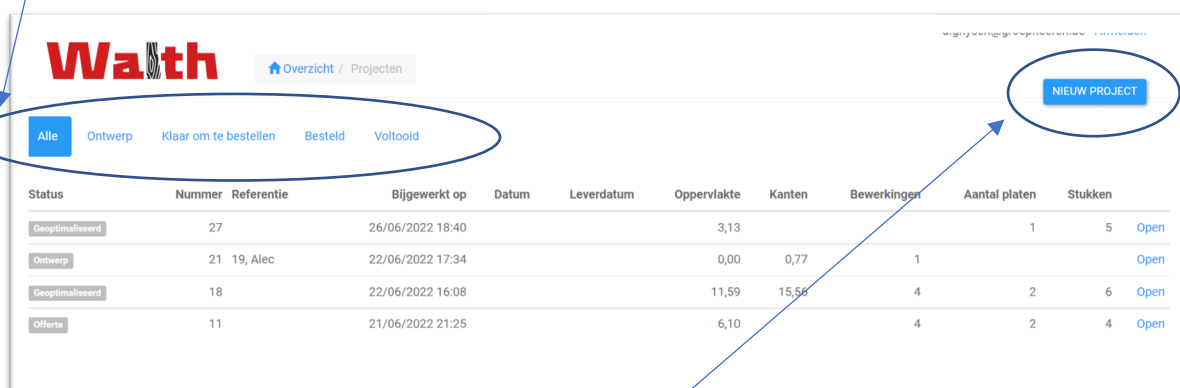
Uw wachtwoord

Herinner mij

3. Home pagina:

Via de home pagina  krijg de gebruiker een overzicht van al zijn/haar ingegeven projecten

- Alle: Het volledige overzicht van alle ingegeven projecten
- Ontwerp: Zaagwerken in ontwerpfase
- Klaar om te bestellen: Reeds ingegeven maar nog besteld
- Besteld: Wat in productie/ in bestelling is
- Voltooid: Wat is geleverd of is gestopt
- Nieuw project: knop om een nieuw project in te geven

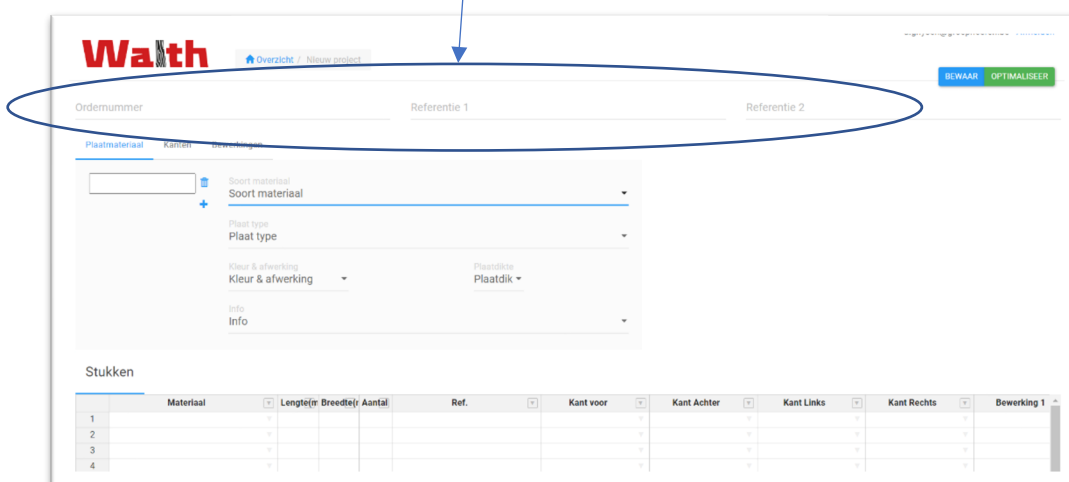


Status	Nummer	Referentie	Bijgewerkt op	Datum	Leverdatum	Oppervlakte	Kanten	Bewerkingen	Aantal platen	Stukken
Geoptimaliseerd	27		26/06/2022 18:40			3,13			1	5 Open
Ontwerp	21	19, Alec	22/06/2022 17:34			0,00	0,77	1		Open
Geoptimaliseerd	18		22/06/2022 16:08			11,59	15,56	4	2	6 Open
Offerte	11		21/06/2022 21:25			6,10		4	2	4 Open

4. Nieuw project ingeven:

- a. Druk op de knop: “Nieuw Project” (rechts boven) en geef dit project een nummer met 2 referentievelden voor bijkomende info.

Hiervoor zijn de velden: Ordernummer – Referentie 1 – Referentie 2



Ordernummer: Referentie 1: Referentie 2:

Plaatmateriaal

Soort materiaal:

Plaat type:

Kleur & afwerking: Plaatdikte:

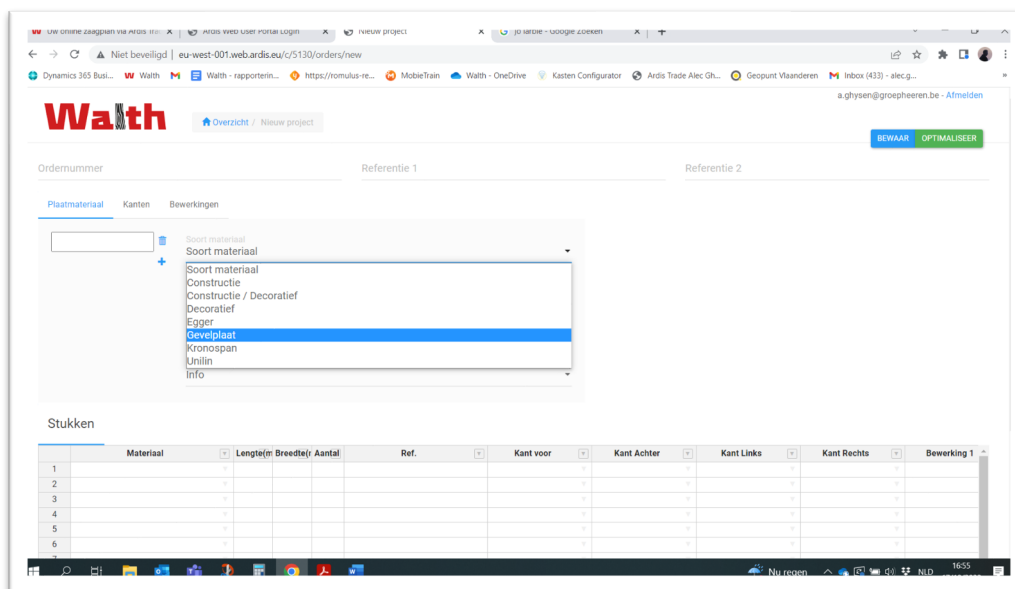
Info:

Stukken

	Materiaal	Lengte	Breedte	Aantal	Ref.	Kant voor	Kant Achter	Kant Links	Kant Rechts	Bewerking 1
1										
2										
3										
4										

In de stuklijst onderaan definieer je elk te verzagen stuk:

- Selecteer/definieer het gewenste materiaal dmv het drop down menu
In dit drop down menu vind je al het plaatmateriaal wat Walth ter beschikking heeft voor deze applicatie en geselecteerd kan worden.
- Idem voor de gewenste kantenband.
- Daarnaast kies je nog voor enkele extra bewerkingen:
Rijboringen, groef voor de rug van je kast, pot- of scharnierboringen.




Voorbeeld: melamine plaat Krono type D4428 OV

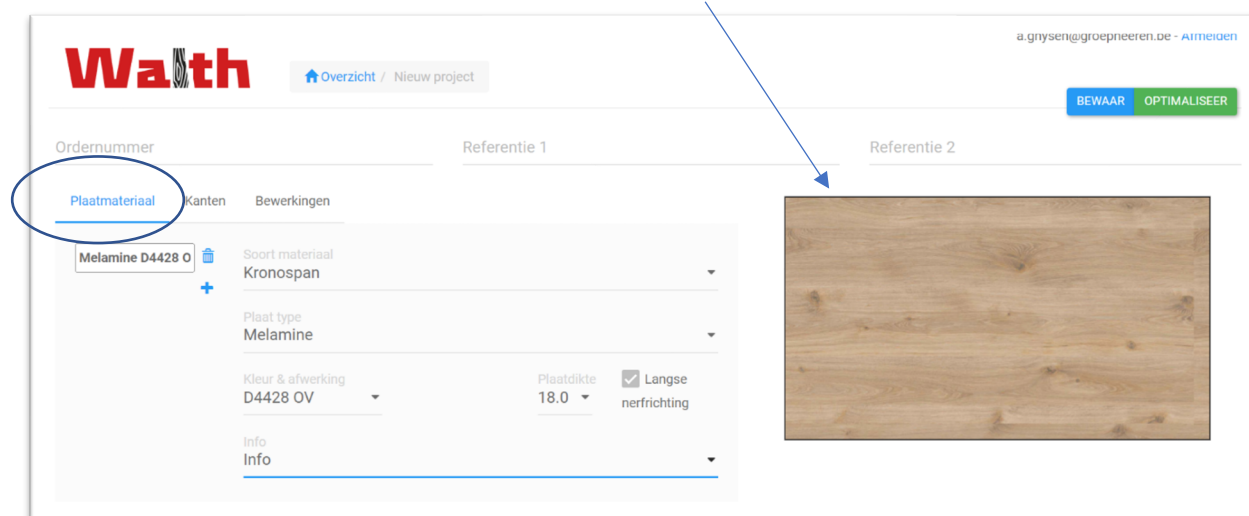
A. De gebruiker geeft zijn project een naam/nummer geven, alsook elk onderdeel apart

Hiervoor zijn de velden : Ordernummer – Referentie 1 – Referentie 2

In onderstaand voorbeeld: Ordernummer: 20 – Ref 1: Kasten Hal – Ref 2: leggers 1^e kast

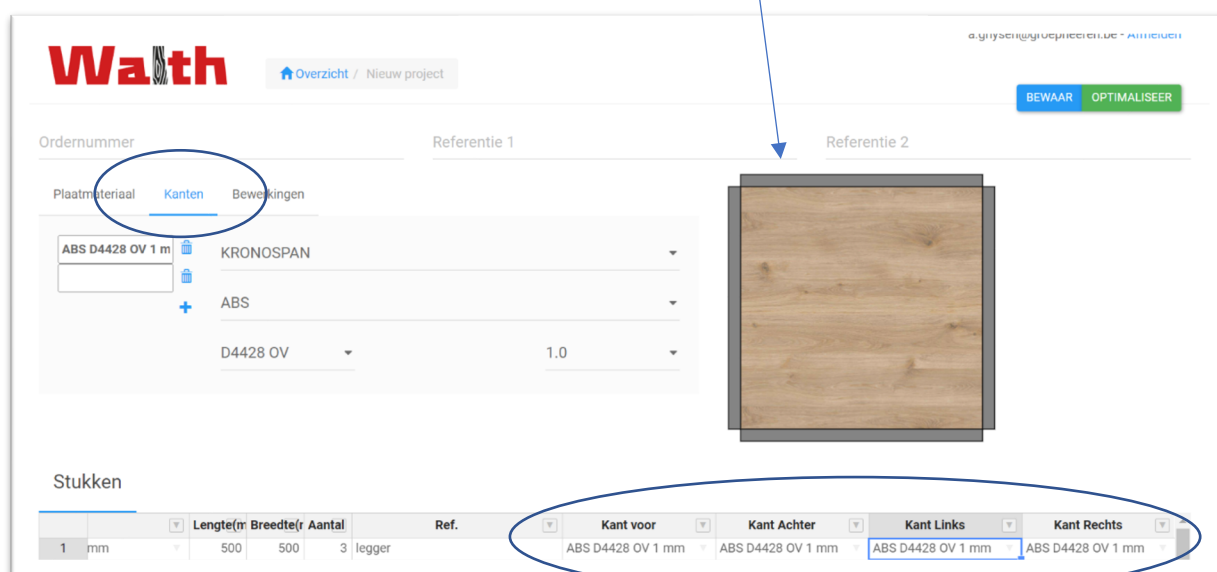


B. Selectie plaatmateriaal, hieruit volgt een automatische visualisatie van de plaat, rechts.



C. Selectie van kantenband:

Let ook op de aanpassing in de visualisatie: ie. grijze randen per zijde met kantenband voorzien. In onderstaand voorbeeld heeft de legger 4 zijdes afgeplakt met ABS van 1mm



5. Optimalisatie:

In deze stap zal ARDIS het plaatmateriaal optimaliseren. Dit wil zeggen, ARDIS gaat berekenen, adh van de ingegeven maten, hoeveel plaatmateriaal er nodig is. Met deze informatie kan een offerte gemaakt worden.




6. Selecteert de klant “Offerte Aanvraag”, dan krijgt hij het volgende scherm met het overzicht van de ingegeven gegevens.


7. Bij selectie van “plaatsing offerte aanvraag”, krijgt de klant een bevestiging via de ARDIS Trade – “Offerte aanvraag in afwachting” + automatisch een Email met deze prijsaanvraag.

Material	Afmetingen	Aantal	Zaag Lengte	Bruto m²	Netto m²	Gem. Rend%	Afval %	Minimum aankoop
Melamine D4428 OV18 mm	2800 x 2070 x 18	1 stuks	11,14 LM	5,8 m²	0,75 m²	12,94 %	87,06 %	

E-mail voorbeeld:


Online offerte aanvraag : offerte nr: 75

 no-reply=ardis.eu@mailgun.ardis.eu namens no-reply@ardis.eu
Aan  Koen Heleven
CC  Alec Ghysen

[Beantwoorden](#) [Allen beantwoorden](#) [Doorsturen](#) 

ma 17/10/2022

D Als er problemen zijn met de weergave van dit bericht, klikt u hier om het in een webbrowser te bekijken.
Klik hier om afbeeldingen te downloaden. Om uw privacy te beschermen, zijn enkele afbeeldingen in dit bericht niet automatisch gedownload.



Bedankt voor uw aanvraag voor een bestelling.

Mij bevestigen zo snel mogelijk de levertermijn.

Alle prijzen en materialen zijn onder voorbehoud.

Afhalen

Contact	Walth
Adres	
Woonplaats	
Telefoon	
Email	

Gebruiker

--